



การไฟฟ้าส่วนภูมิภาค
PROVINCIAL ELECTRICITY AUTHORITY

วิทยุขอตัดไฟ

Switching Deadline

29 พ.ย. 67

เลขที่ ก.๓.อมน.(ปบ.) 1988 /๒๕๖๗

ชื่อผู้รับ นายพัทธนันท์ พิชราสุวรรณชล

ชื่อผู้ส่ง นายสมศักดิ์ นุชสาย

วันที่ ๒๑ พ.ย. ๒๕๖๗

ตำแหน่ง อ.ก.ปบ.(ก.๓)

ตำแหน่ง ผ.จก.กฟส.อมน.

ด้วยการไฟฟ้า อ้อมน้อย ขอตัดไฟระบบ ๑๑๕ เควี และ ๒๒ เควี เพื่อปรับปรุงระบบจำหน่าย ๒๒ เควี
ชอยศูนย์मितชู พุทธสาคร ตามแผนผังส่งเขเปแนบ จำนวน ๑ แผ่น ดังนี้

ที่	พิดเดอร์	วัน/เดือน/ปี	ตั้งแต่เวลา	ถึงเวลา	ลักษณะงานที่ปฏิบัติ/บริเวณ	จาก	ถึง	ผู้ควบคุมงาน
๑.	๑๑๕ kV	๑ ธ.ค. ๖๗	๐๘.๐๐ น.	๑๗.๐๐ น.	ขอตัดไฟระบบ ๑๑๕ เควี เพื่อปักเสา ๒๒ เมตร และพาดสายระบบ ๒๒ เควี ภายในชอยศูนย์मितชู สวนหลวง	-ONE๐๔YB-๐๑ สถานีอ้อมน้อย๕	- ONB๐๒YS-๐๖ ห้วมุม ร.ร.แคราย -ONB๐๒YS-๐๔ โชคปรางณี	นายสิทธิพงศ์ คุ้มถนอม ๐๙๔-๙๕๖-๙๑๕๙ พชง.๕ ผบป
๒.	ONB๐๙.	๑ ธ.ค. ๖๗	๐๘.๐๐ น.	๑๗.๐๐ น.		-ONB๐๙S-๐๔	-ONB๐๙S-๐๕ - HL ปลดสาย แยกวัดใหม่หนอง พระองค์	
๓.	ONE๑๐.	๑ ธ.ค. ๖๗	๐๘.๐๐ น.	๑๗.๐๐ น.		-HL ตัด DEE หน้า ป้อม ปตท. -ONB๐๔S-๐๓	-DDE ปากชอย ศูนย์मितชู - HL ปลดสาย แยกวัดใหม่หนอง พระองค์	

พื้นที่ที่มีผู้ใช้ไฟได้รับผลกระทบ(ไฟดับ)...ชอยศุณย์มิตชู สวณหลวง

ผู้ประสานงานการดับไฟ ชื่อ นายเกียรติศักดิ์ ขาวหนู ตำแหน่ง พชง.๖.ผปบ โทร ๐๖๓-๒๔๖-๔๙๕๓

พื้นที่ ที่ขอดับไฟปฏิบัติงานมีสายเคเบิลใยแก้วนำแสงของ กฟภ. (หากมีโอกาสชำรุด ผคส.กรส.(ก.๓) จะไปตรวจสอบก่อนปฏิบัติงาน)

๑. มีสายเคเบิลใยแก้วนำแสง ๑.๑ มีโอกาสชำรุด ๑.๒ ไม่มีโอกาสชำรุด

๒. ไม่มีสายเคเบิลใยแก้วนำแสง

๓. พิกัดพื้นที่ดับไฟ

๓.๑ เริ่มต้น Lat : ๑๓.๖๗๕๙๑๒๗, ๑๐๐.๓๑๙๔๘๙๘

๓.๒ สิ้นสุด Lat : ๑๓.๖๗๕๙๖๗๖, ๑๐๐.๓๒๑๕๔๐๕



(นายสมศักดิ์ นุชสาย)

ตำแหน่ง ผจก.กฟส.อมน.

๒๑ พฤศจิกายน ๒๕๖๗



แผนกปฏิบัติการและบำรุงรักษา


โทร ๐๒-๔๒๐๖๖๕๖

สำหรับแผนกควบคุมการจ่ายไฟ (ผคฟ.) กฟภ.๓
เรียน อก.ปบ.(ก.๓)

ผคฟ. พิจารณาแล้วเห็นควร

- อนุมัติให้ดับไฟตามคำขอข้อ 1 พัดเตอร์ 15kW จาก ONE4๗B-01 ถึง ONB2๙-06
ในวันที่ 1 ๖-๑-69 ตั้งแต่เวลา 8.00 น. ถึง 19.00 น. ตามใบสั่งทำสวิชชิงเลขที่ 1776/69
- อนุมัติให้ดับไฟตามคำขอข้อ 2 พัดเตอร์ ONB9 จาก ONB๙5-04 ถึง ONB๙5-05 - ๒๖๓๙๙
ในวันที่ 1 ๖-๑-69 ตั้งแต่เวลา 8.00 น. ถึง 19.00 น. ตามใบสั่งทำสวิชชิงเลขที่ 1996/69
- อนุมัติให้ดับไฟตามคำขอข้อ 3 พัดเตอร์ ONE10 จาก ONB๙5-03 ถึง DDE ๙๕๗ ๖๓๙
ในวันที่ 1 ๖-๑-69 ตั้งแต่เวลา 8.00 น. ถึง 19.00 น. ตามใบสั่งทำสวิชชิงเลขที่

พนักงานศูนย์ฯ นาย นดิรินทร์ อธิกวาศิน ประสานงานการขอดับไฟกับ ๓๐๖/๑๖๖๓/๑๑๑๓ งามนุช
26 พ.ค. 69


(นดิรินทร์ อธิกวาศิน)
๓๐๖.๗ ๓๓๔ พ.ค.๖๙

สำหรับผู้อนุมัติ

ที่ ก.๓ กปบ.(คฟ.)
เรียน ผจก. กฟภ.๓.
อก.บษ.(ก.๓), อก.วว.(ก.๓)
อนุมัติ และแจ้ง จป. เพื่อตรวจสอบความปลอดภัย
พร้อมทั้งลงข้อมูลแจ้งแผนดับไฟลงใน www.pea.co.th

ขั้นตอนการสวิชชิง 3 แผ่น
แผนผังแนบ 1 แผ่น
ผจพ. 1 (สถานี ONE, ONU)
เพื่อทราบ และจัดพนักงานเข้าปฏิบัติงานร่วมกับศูนย์ฯ นครปฐม
ตั้งแต่วันที่ ๗.30 น. เป็นต้นไป จนกว่างานจะแล้วเสร็จ


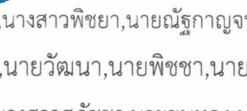

(นายเลอพงศ์ แก่นจันทร์)

รก.ปบ.(ก3) ปฏิบัติงานแทน อก.ปบ.(ก3)


(นายเลอพงศ์ แก่นจันทร์)

รก.ปบ.(ก3) ปฏิบัติงานแทน อก.ปบ.(ก3)

หน้าที 1 จาก 3
ใบสั่งทำสวิตชิง

1. สถานที่ทำงาน	ชอยมิตชูสวนหลวง (วงจร ONB09, ONE10)					
2. กำหนดวันที่ทำงาน	1 ธ.ค. 67	เวลา	08.00 น.	ถึง	17.00 น.	
3. ผู้ขอทำงาน	กฟส.อมน.	งานที่ทำ	ปักเสา 22 เควี		ตามใบขอปฏิบัติงาน 1776/2567	
4. เตรียมการสวิตชิงโดย	นายนครินทร์ อังสนาวคิน			วันที่	28 พฤศจิกายน 2567	
5. ตรวจสอบสวิตชิงโดย				วันที่	28 พฤศจิกายน 2567	
6. อนุมัติสวิตชิงโดย				วันที่	28 พฤศจิกายน 2567	
7. สั่งทำสวิตชิงโดย	1. นายนครินทร์,นางสาวพิชชา,นายณัฐกาญจน์,นายสุธี,นายสามารถ (กะ1 00.00 น. - 08.00 น.) 2. นายจิรวัดน์,นายวัฒนา,นายพิชชา,นายวีรวิษฐ์,นายอมร (กะ2 08.00 น. - 16.00 น.) 3. นายพีรภัทร,นางสาวสุภัชชา,นายขุนทอง,นายศักดิ์สิทธิ์,นายพนิต (กะ3 16.00 น. - 24.00 น.)					

ที่	รหัสอุปกรณ์	สภาพอุปกรณ์ ปกติก่อน ดำเนินการ	ดำเนินการ	เวลา	ผู้ดำเนินการ	ผู้สั่งการ	หมายเหตุ
1	ตรวจสอบอุปกรณ์ป้องกันและตัดตอน ก่อนทำการสวิตชิง						
2	ตรวจสอบ DDE วงจร ONE10 บริเวณบีม ปตท. ปลดไว้เรียบร้อยแล้ว						
3	ตรวจสอบ ONB04S-03 SF6 เอ็นวียานยนต์ สถานะ Open + ล็อคคาน						
4	ตรวจสอบ ONB09S-05 SF6 บีม ปตท. สถานะ Open + ล็อคคาน						
5	ตรวจสอบ ONB02YS-04 LBS โขศปรานี สถานะ Open + ล็อคคาน						
6	ONB-TP2	"OLTC" Auto	"OLTC" Manual		ONB		-
7	ONB09VB-01	"ON" Auto Reclose	"OFF" Auto Reclose		ONB		-
8	ONE-TP1	"OLTC" Auto	"OLTC" Manual		ONE		-
9	ONE05VB-01	"ON" Auto Reclose	"OFF" Auto Reclose		ONE		-
10	ONE-TP2	"OLTC" Auto	"OLTC" Manual		ONE		-
11	ONE10VB-01	"ON" Auto Reclose	"OFF" Auto Reclose		ONE		-
12	ONE04YB-01	"ON" Auto Reclose	"OFF" Auto Reclose		ONE		- เบรกเกอร์ 115 เควี
13	KTA05YB-01	"ON" Auto Reclose	"OFF" Auto Reclose		KTA		- เบรกเกอร์ 115 เควี
14	ย้ายโหลดวงจร ONB09 บางส่วนไปจ่ายไฟจากวงจร ONE05						
15	ONB09S-07	ปลด	สับ		อมน.	SCADA	SF6 ตรงข้าม บ.เอ็ดดี้
16	ONB09S-04	สับ	ปลด,ล็อคคาน		อมน.		SF6 ศูนย์มิตชู
17	ตรวจสอบการจ่ายไฟสายส่ง 115 เควี SAA01YB-01, SAA03YB-01 จ่ายไฟแบบ Close Loop อยู่						
18	เมื่อพร้อมดับไฟสายส่ง 115 เควี						
19	ONE04YB-01	สับ	ปลด		ONE		- เบรกเกอร์ 115 เควี
20	ONE04YS-03	สับ	ปลด		ONE		- ใบมิต 115 เควี
21	ONU01BVB-01	สับ	ปลด		ONU		- INCOMING 1
22	ONU01YB-01	สับ	ปลด		ONU		- เบรกเกอร์ 115 เควี
23	ONU01YS-01	สับ	ปลด		ONU		- ใบมิต 115 เควี
24	ONB02YS-06	สับ	ปลด,ล็อคคาน		กษ.		ABS หัวมุม รร.แคราย
25	เมื่อพร้อมดับไฟทำงาน เวลา 08.00 น.						
26	แจ้ง ผู้ควบคุมงาน ปลด DDE แยกวัดใหม่ วงจร ONB09 ได้						
27	เมื่อ ผู้ควบคุมงาน แจ้ง ปลด DDE แยกวัดใหม่ วงจร ONB09 แล้วเสร็จ						
28	แจ้ง ผู้ควบคุมงาน ปลด DDE แยกวัดใหม่ วงจร ONE10 ได้						
29	เมื่อ ผู้ควบคุมงาน แจ้ง ปลด DDE แยกวัดใหม่ วงจร ONE10 แล้วเสร็จ						
30	แจ้งพื้นที่ไฟดับให้หน่วยงานรับทราบ						

ที่	รหัสอุปกรณ์	สภาพอุปกรณ์ ปกติก่อน ดำเนินการ	ดำเนินการ	เวลา	ผู้ดำเนินการ	ผู้ส่งการ	หมายเหตุ
31	แจ้งหน่วยงานเทสไฟ ข้อตกลงจุด จุด G1						
32	แจ้งหน่วยงานเทสไฟ ข้อตกลงจุด จุด G2						
33	แจ้งหน่วยงานเทสไฟ ข้อตกลงจุด จุด G3						
34	แจ้งหน่วยงานเทสไฟ ข้อตกลงจุด จุด G4						
35	เมื่อไฟฟ้าทำงาน ทำการเทสไฟ และข้อตกลงจุด ตรวจสอบไฟดับเรียบร้อยทุกจุด พร้อมให้ลงใน WE SAFE ให้เรียบร้อย						
36	ONB-TP2	"OLTC" Manual	"OLTC" Auto		ONB		-
37	ONB09VB-01	"OFF" Auto Reclose	"ON" Auto Reclose		ONB		-
38	ONE-TP1	"OLTC" Manual	"OLTC" Auto		ONE		-
39	ONE05VB-01	"OFF" Auto Reclose	"ON" Auto Reclose		ONE		-
40	ONE-TP2	"OLTC" Manual	"OLTC" Auto		ONE		-
41	ONE10VB-01	"OFF" Auto Reclose	"ON" Auto Reclose		ONE		-
42	ONE04YB-01	"OFF" Auto Reclose	"ON" Auto Reclose		ONE		- เบรกเกอร์ 115 เควี
43	KTA05YB-01	"OFF" Auto Reclose	"ON" Auto Reclose		KTA		- เบรกเกอร์ 115 เควี
44	แจ้งชุดปฏิบัติงานทำงานได้						
	สิ้นสุด Switching <i>จบงาน</i>						
45	เมื่อชุดปฏิบัติงาน ทำงานแล้วเสร็จพร้อมจ่ายไฟ และยืนยันใน Wesafe						
46	ตรวจสอบอุปกรณ์ป้องกันและตัดตอน ก่อนทำการสวิชชิง						
47	ONB-TP2	"OLTC" Auto	"OLTC" Manual		ONB		-
48	ONB09VB-01	"ON" Auto Reclose	"OFF" Auto Reclose		ONB		-
49	ONE-TP1	"OLTC" Auto	"OLTC" Manual		ONE		-
50	ONE05VB-01	"ON" Auto Reclose	"OFF" Auto Reclose		ONE		-
51	ONE-TP2	"OLTC" Auto	"OLTC" Manual		ONE		-
52	ONE10VB-01	"ON" Auto Reclose	"OFF" Auto Reclose		ONE		-
53	ONE04YB-01	"ON" Auto Reclose	"OFF" Auto Reclose		ONE		- เบรกเกอร์ 115 เควี
54	KTA05YB-01	"ON" Auto Reclose	"OFF" Auto Reclose		KTA		- เบรกเกอร์ 115 เควี
55	แจ้งหน่วยงานปลดข้อตกลงจุด จุด G1						
56	แจ้งหน่วยงานปลดข้อตกลงจุด จุด G2						
57	แจ้งหน่วยงานปลดข้อตกลงจุด จุด G3						
58	แจ้งหน่วยงานปลดข้อตกลงจุด จุด G4						
59	เมื่อพร้อมจ่ายไฟ 22 เควี						
60	แจ้ง ผู้ควบคุมงาน จิม DDE แยกวัดใหม่ วงจร ONB09 ได้						
61	เมื่อ ผู้ควบคุมงาน แจ้ง จิม DDE แยกวัดใหม่ วงจร ONB09 แล้วเสร็จ						
62	แจ้ง ผู้ควบคุมงาน จิม DDE แยกวัดใหม่ วงจร ONE10 ได้						
63	เมื่อ ผู้ควบคุมงาน แจ้ง จิม DDE แยกวัดใหม่ วงจร ONE10 แล้วเสร็จ						
64	แจ้ง ผู้ควบคุมงาน จิม DDE บีม ปตท วงจร ONE10 ได้						
65	เมื่อ ผู้ควบคุมงาน แจ้ง จิม DDE บีม ปตท วงจร ONE10 แล้วเสร็จ						
66	เมื่อพร้อมจ่ายไฟสายส่ง 115 เควี						
67	ONB02YS-06	ปลด	ล๊ับ		<i>กบ.</i>		ABS หัวมุม รร.แคราย
68	ONE04YS-03	ปลด	ล๊ับ		ONE		- ใบมีด 115 เควี
69	ONU01YS-01	ปลด	ล๊ับ		ONU		- ใบมีด 115 เควี

ที่	รหัสอุปกรณ์	สภาพอุปกรณ์ ปกติก่อน ดำเนินการ	ดำเนินการ	เวลา	ผู้ดำเนินการ	ผู้สั่งการ	หมายเหตุ
70	ONE04YB-01	ปลด	สับ คง OFF Auto Reclose		ONE		- เบรกเกอร์ 115 เควี
71	ONU01YB-01	ปลด	สับ		ONU		- เบรกเกอร์ 115 เควี
72	ONU01BVB-01	ปลด	สับ		ONU		- INCOMING 1
73	ย้ายโหนดวงจร ONB09 บางส่วนกลับจากวงจร ONE05						
74	ONB09S-04	ปลด	สับ		อมน.		SF6 ศูนย์มิติซู
75	ONB09S-07	สับ	ปลด		อมน.	SCADA	SF6 ตรงข้าม บ.เอ็ดดี้
76	ONB-TP2	"OLTC" Manual	"OLTC" Auto		ONB		- -
77	ONB09VB-01	"OFF" Auto Reclose	"ON" Auto Reclose		ONB		- -
78	ONE-TP1	"OLTC" Manual	"OLTC" Auto		ONE		- -
79	ONE05VB-01	"OFF" Auto Reclose	"ON" Auto Reclose		ONE		- -
80	ONE-TP2	"OLTC" Manual	"OLTC" Auto		ONE		- -
81	ONE10VB-01	"OFF" Auto Reclose	"ON" Auto Reclose		ONE		- -
82	ONE04YB-01	"OFF" Auto Reclose	"ON" Auto Reclose		ONE		- เบรกเกอร์ 115 เควี
83	KTA05YB-01	"OFF" Auto Reclose	"ON" Auto Reclose		KTA		- เบรกเกอร์ 115 เควี
สิ้นสุด Switching ทั้งหมด							

ดีศูนย์วัด
38S-02

๑๑.๑๑

หน้าปั้มปตท.
ONB9S-05
ONE05S-04

HL ตัด DDE ปั้ม ปตท.

แยกวัดใหม่ หน้าร้านมอเตอร์ไซด์
ONU5S-04
ONE10S-03

UG หน้าศูนย์วัด

ONB5S-05

ถนน

ก่อนแยกวัดใหม่หนองพะอง

ONB5S-06

แยกวัดใหม่หนองพะอง
ONB9S-06

บริเวณพื้นที่ปฏิบัติงาน

HL ปลด สาย แยกวัดใหม่

HL ปลด สาย แยกวัดใหม่

G3 , G4
ONB9S-04
ศูนย์วัด

G1 , G2

ONB4S-03
เอ็นวียานยนต์

อนข้ามคลองภาษีเจริญ
NB10S-03
ONB4S-06

ONB09S-02
ONB09S-03

ONB04S-04
ONB04S-15

ONB03S-02
ONB03S-03

ถนน

ท้ายศูนย์วัดใหม่หนองพะอง
ONE05S-06

ONU3S-04

ชอยสะ
ONT
ONE0

ONE05S-07
บ.เอ็ดดี้

ONU3S-05

ตรงข้าม บ.เอ็ดดี้
ONB9S-07